

**INFORMACJA O STANIE BEZPIECZEŃSTWA
I PORZĄDKU PUBLICZNEGO
NA TERENIE GMINY DRAWNO
Z UWZGLĘDNIENIEM
CAŁEGO POWIATU CHOSZCZEŃSKIEGO
W 2012 ROKU**



CHOSZCZNO, Marzec 2013 r.

Komenda Powiatowa Policji jest częścią powiatowej administracji zespolonej, co powoduje potrzebę współdziałania Policji z powiatową administracją i innymi podmiotami poza policyjnymi.

Potrzeba współdziałania wynika z faktu, iż Policja samodzielnie nie jest w stanie rozwiązać wszystkich problemów związanych z przestępczością i zagrożeniami. W tym celu Komenda Powiatowa w Choszcznie od 2006 roku realizuje Rządowy Program Ograniczenia Przestępczości i Aspołecznych zachowań – „Razem Bezpieczniej”, którego jednym z podstawowych założeń jest przekonanie obywateli do nawiązania trwałego, stałego, naturalnego partnerstwa z Policją oraz innymi instytucjami ochrony bezpieczeństwa, porządku publicznego.

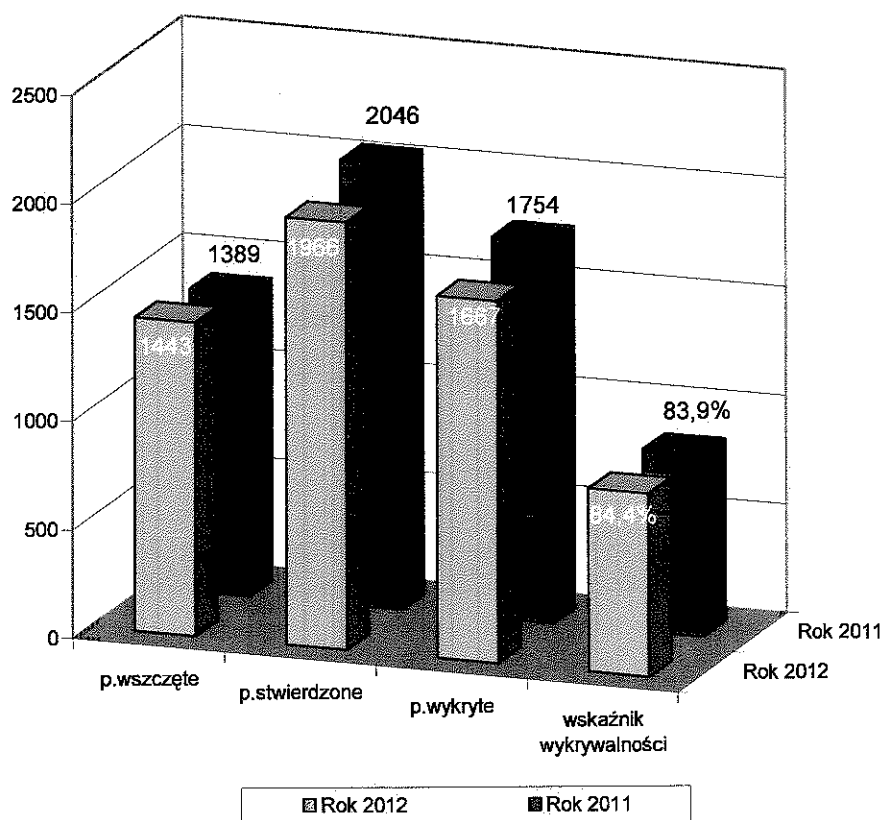
Realizowany program stanowi współpracę lokalnych samorządów z Komendą Powiatową Policji i organami oraz instytucjami w dziedzinie bezpieczeństwa publicznego. Naczelną ideą programu było zwarte społeczne działanie aktywnych mieszkańców w ramach organizacji społecznych, samorządów, ewentualnie organizacji pozarządowych. Program nie tylko nie narusza kompetencji właściwych służb a wręcz przeciwnie stanowił płaszczyznę wspólnego działania.

W trakcie realizacji nałożonych ustawowo na Policję obowiązków dot. zapewnienia bezpieczeństwa i porządku publicznego Komenda Powiatowa Policji w Choszcznie na terenie powiatu choszczeńskiego oraz na terenie gminy Drawno w roku 2012 r. uzyskała następujące wyniki:

DANE OGÓLNE

	POWIAT		GMINA DRAWNO	
	2011	2012	2011	2012
Postępowania wszczęte	1386	1443	138	140
Przestępstwa stwierdzone	2046	1966	154	129
Przestępstwa wykryte	1754	1667	129	95
Wskaźnik wykrywalności	83,9	84,4	83,2	73,6

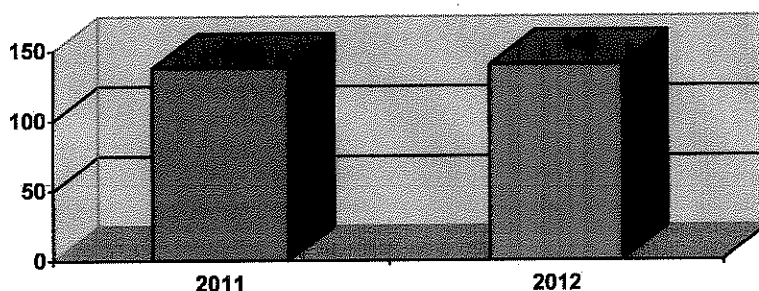
Powiat choszczeński



W powiecie choszczeńskim w roku 2012 o 54 wzrosła ilość wszczęć w stosunku do roku 2011, stwierdzono 1966 przestępstw w tej kategorii, z których wykryto 1667. Wskaźnik wykrywalności przestępstw w roku 2012r. w powiecie choszczeńskim wyniósł 84,4 co plasuje naszą jednostkę na drugim miejscu pod kątem ogólnej wykrywalności w całym województwie.


Gmina Drawno lata 2011-2012

Liczba wszczętych postępowań w latach 2011-2012




Na terenie gminy Drawno w roku 2012 wszczęto ogółem 140 postępowań tj. o 2 więcej niż w 2011 roku (dynamika 101,45 %)

Liczba stwierdzonych przestępstw w latach 2011-2012




Na terenie gminy Drawno stwierdzonych zostało 129 przestępstw, tj. o 25 mniej w stosunku do roku 2011, przy wskaźniku dynamiki 83,77 %.

Liczba wykrytych przestępstw w latach 2011-2012



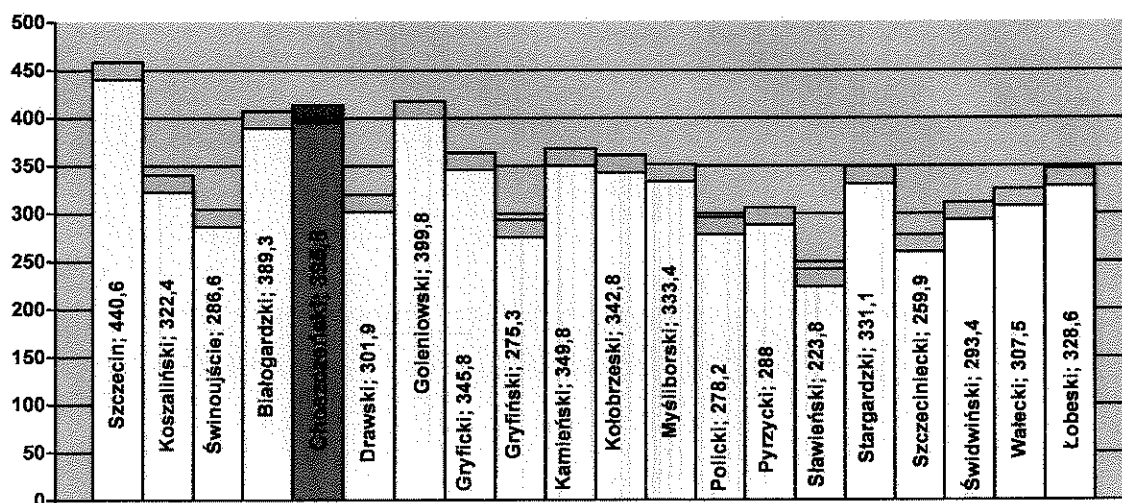
Na terenie gminy Drawno w roku 2012 wykryto 95 przestępstw tj. o 34 mniej niż w 2011 roku (dynamika 73,64%).

Wskaźnik wykrywalności w latach 2011-2012



W 2012 r. na terenie gminy Drawno osiągnięto wykrywalność na poziomie 73,6 %.

Wskaźnik zagrożenia w przeliczeniu na 10.000 mieszkańców dla powiatu choszczeńskiego wyniósł 395,8 i jest niższy od wskaźnika zagrożenia w roku 2011 o 16,1. W ościennych powiatach wskaźnik ten przedstawia się następująco:



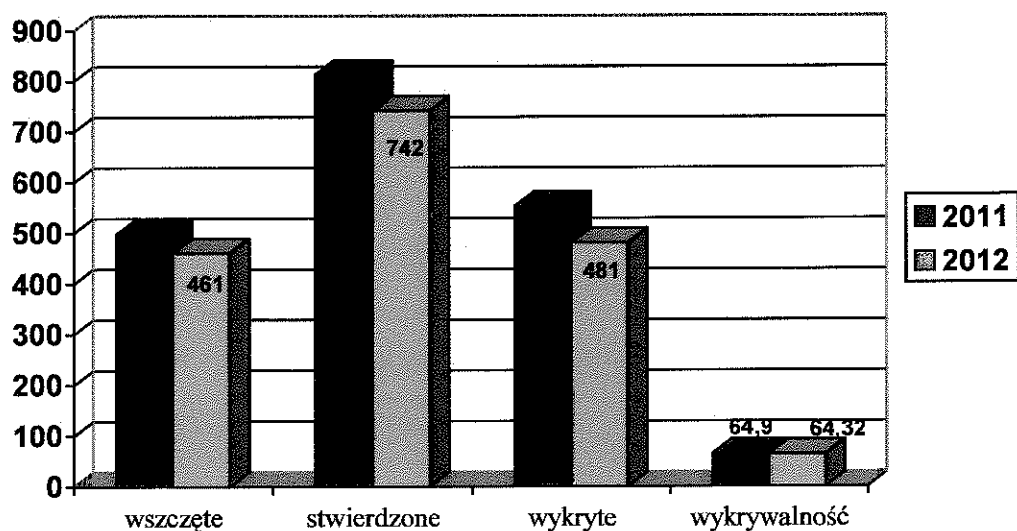
- KPP Stargard Szczeciński	-	331,1
- KPP Pyrzyce	-	288,0
- KPP Drawsko Pomorskie	-	301,9
- KPP Myślibórz	-	333,4
- KPP Wałcz	-	307,5

7 KATEGORII PRZESTĘPSTW POSPOLITYCH

(bójka lub pobicie, uszczerbek na zdrowiu, kradzież cudzej rzeczy, kradzież z włamaniem, rozbój, kradzież i wymuszenie rozbójnicze, uszkodzenie rzeczy)

	POWIAT		GMINA DRAWNO	
	2011	2012	2011	2012
Postępowania wszczęte	498	461	49	51
Przestępstwa stwierdzone	813	742	58	44
Przestępstwa wykryte	553	481	33	13
Wskaźnik wykrywalności	64,9	64,32	56,90	29,55

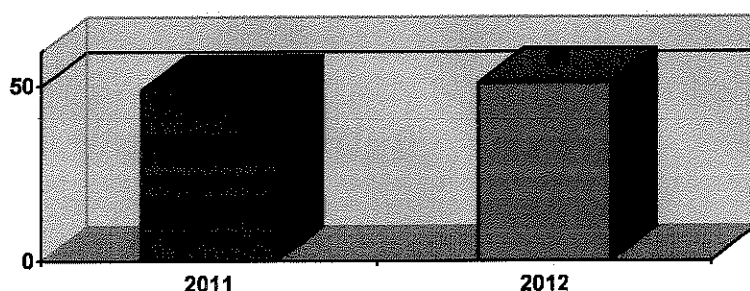
Powiat choszczeński lata 2011- 2012



W 7 kategoriach monitorowanych przestępstw pospolitych w 2012 roku w powiecie choszczeńskim wszczęto 461 postępowań przy stwierdzonych 742 czynach przestępczych. Wykrytych 481 przestępstw przyczyniło się do osiągnięcia wskaźnika wykrywalności na poziomie 64,31%, zbliżonym do roku ubiegłego i osiągnięcia drugiej pozycji wykrywalności w tej kategorii w województwie zachodniopomorskim.


Gmina Drawno lata 2011-2012

Liczba wszczętych postępowań w latach 2011-2012




W 7 kategoriach przestępstw pospolitych na terenie gminy Drawno w roku 2012 wszczęto 51 postępowań tj. o 2 więcej niż w 2011 roku (dynamika 104,08 %)

Liczba stwierdzonych przestępstw w latach 2011-2012




Na terenie gminy Drawno stwierdzone zostały 44 przestępstwa, tj. o 14 mniej w stosunku do roku 2011, przy wskaźniku dynamiki 75,86 %

Liczba wykrytych przestępstw w latach 2011-2012



Na terenie gminy Drawno w 7 kategoriach przestępstw pospolitych w roku 2012 wykryto 13 przestępstw tj. o 20 mniej niż w 2011 roku (dynamika 39,39 %).

Wskaźnik wykrywalności w latach 2011-2012



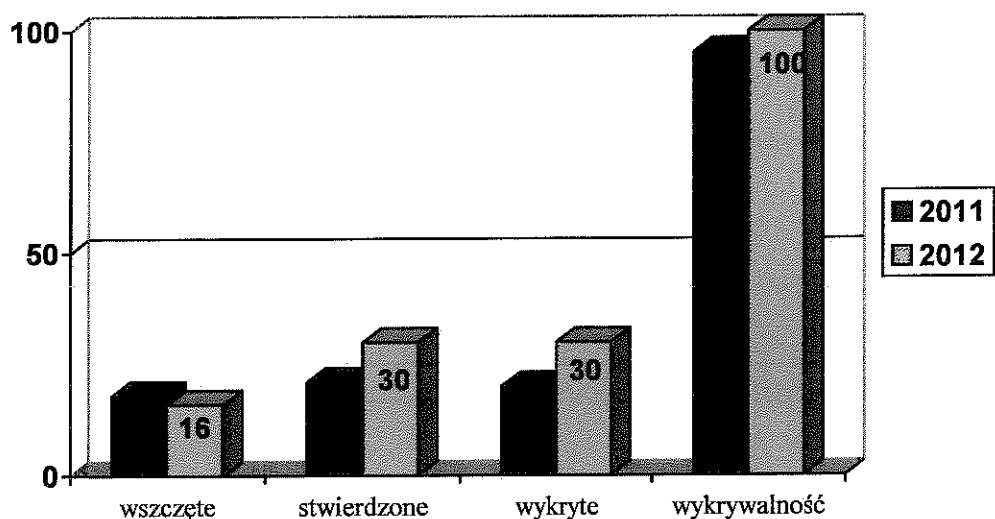
W 2012 r. na terenie gminy Drawno w 7 kategoriach przestępstw pospolitych osiągnięto wykrywalność na poziomie 29,55 %

W wybranych kategoriach postępowań wszczętych i przestępstw stwierdzonych, zagrożenie przedstawia się następująco:

1.BÓJKA I POBICIE

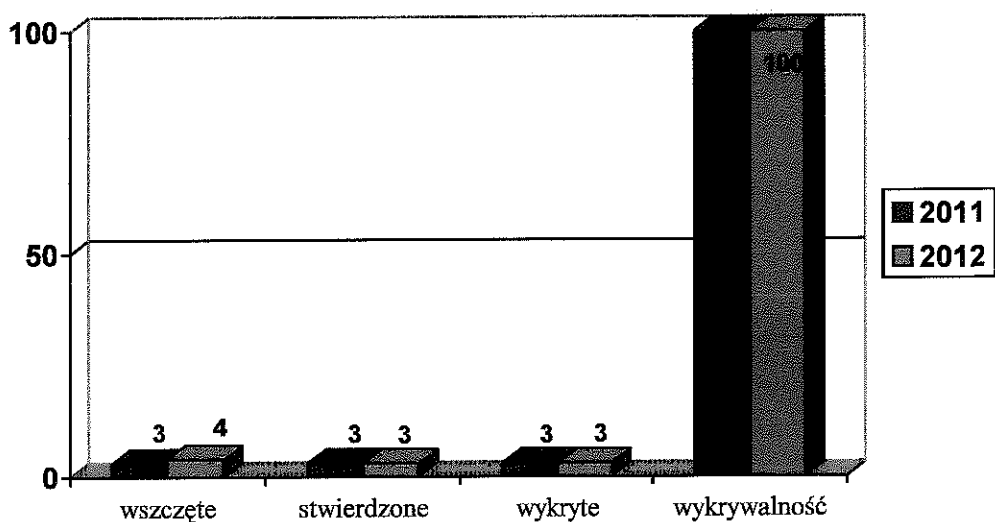
	POWIAT		GMINA DRAWNO	
	2011	2012	2011	2012
Postępowania wszczęte	18	16	3	4
Przestępstwa stwierdzone	21	30	3	3
Przestępstwa wykryte	20	30	3	3
Wskaźnik wykrywalności	95,2%	100%	100	100

Powiat choszczeński lata 2011-2012



- W *bójkach i pobiach* w 2012r. odnotowaliśmy spadek ilości wszczętych postępowań przygotowawczych przy wzroście przestępstw stwierdzonych.
- Wszczęto 16 postępowań w stosunku do 18 w 2011 roku, spadek o 2 dochodzenia (dynamika 88,89 %).
- Stwierdzono 30 bójek lub pobić do 21 w roku ubiegłym (wzrost o 9 przestępstw, dynamika 142,86 %).
- Wykrywalność w tej kategorii wyniosła 100% i osiągnęła maksymalny poziom, a żaden ze sprawców tych przestępstw nie pozostał bezkarny

Gmina Drawno lata 2011-2012

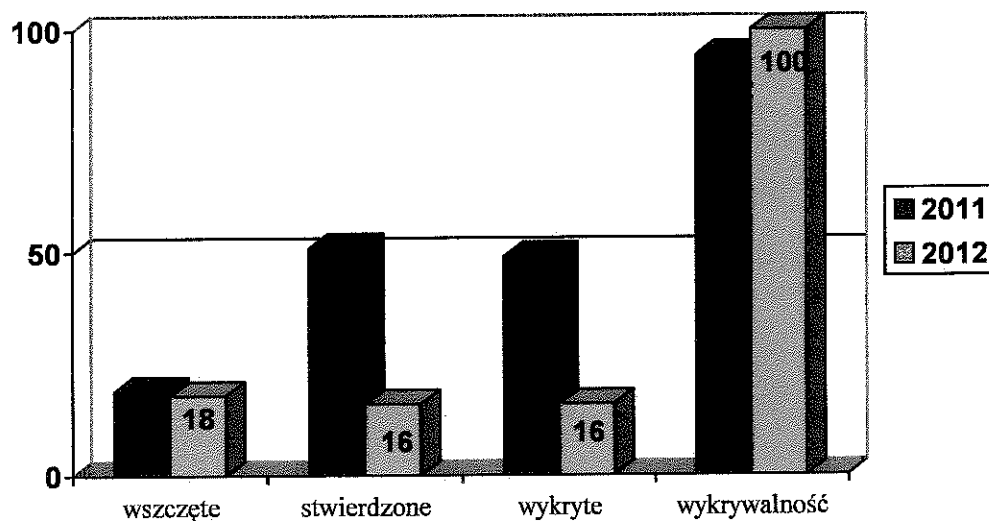


Na terenie gminy Drawno w 2012 roku wszczęto 4 postępowania gdzie w analogicznym okresie 2011 liczba wszczęć w tej kategorii przestępstw wyniosła 3. W 2011 i 2012 stwierdzono po 3 przestępstwa w tej kategorii przestępstw. Wykrywalność w kategorii bójek i pobić wyniosła 100%.

2.USZCZERBEK NA ZDROWIU


	POWIAT		GMINA DRAWNO	
	2011	2012	2011	2012
Postępowania wszczęte	19	18	3	3
Przestępstwa stwierdzone	51	16	3	2
Przestępstwa wykryte	49	16	3	2
Wskaźnik wykrywalności	94,2%	100%	100	100

Powiat choszczeński lata 2011-2012



- W kategorii *uszczerbek na zdrowiu* przy nieznacznym spadku wszczęć z 19 na 18 postępowań odnotowaliśmy spadek przestępstw stwierdzonych.
- Stwierdzonych zostało 16 przestępstw w stosunku do 51 przestępstw stwierdzonych w 2011 roku (spadek o 35, dynamika 31,37%).
- Wykrywalność w tej kategorii przestępstw wyniosła 100 %.

Gmina Drawno lata 2011-2012



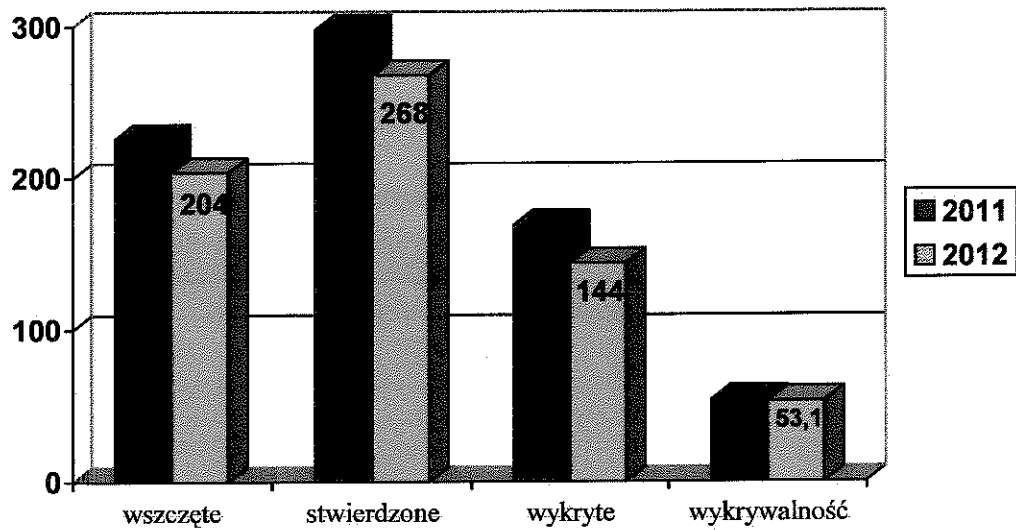
Na terenie gminy Drawno w latach 2011 i 2012 w tej kategorii przestępstw wszczęto po 3 postępowania.

W kategorii przestępstw stwierdzonych odnotowano 2 przestępstwa w stosunku do 3 przestępstw w roku 2011. Wykrywalność wyniosła 100%

3.KRADZIEŻ CUDZEJ RZECZY

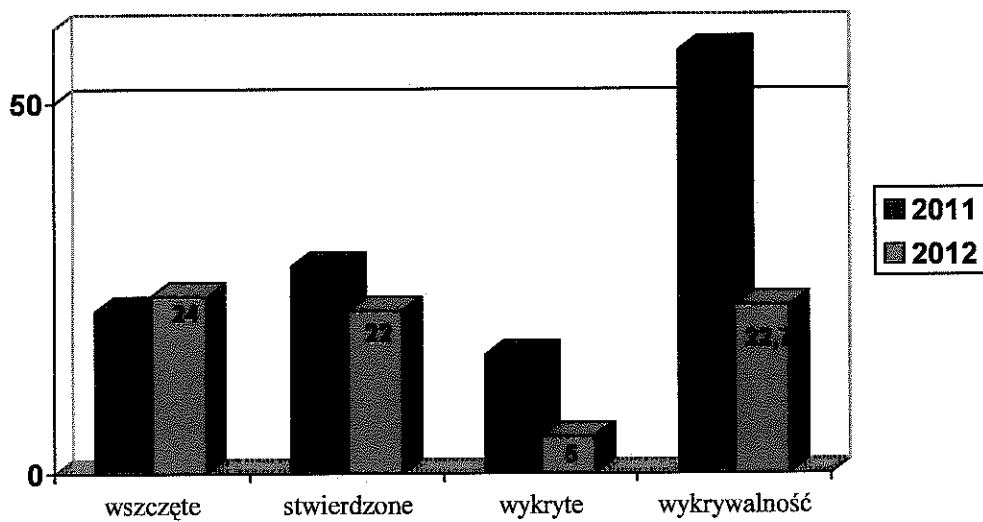
	POWIAT		GMINA DRAWNO	
	2011	2012	2011	2012
Postępowania wszczęte	226	204	22	24
Przestępstwa stwierdzone	298	268	28	22
Przestępstwa wykryte	169	144	16	5
Wskaźnik wykrywalności	53,7	53,1	57,1	22,7

Powiat choszczeński lata 2011-2012



- W kategorii *kradzież cudzej rzeczy* wszczęto 204 postępowań (spadek o 22, dynamika 90,26 %)
- Odnotowaliśmy spadek przestępstw stwierdzonych, z 298 w 2011 roku do 268 w 2012 roku (dynamika 89,93%)
- Uzyskany wskaźnik wykrywalności wyniósł 53,1%.

Gmina Drawno lata 2011-2012



W kategorii kradzież mienia w przypadku postępowań wszczętych odnotowano wzrost o 2 wszczęcia, w roku 2012 wszczęto 24 postępowania w stosunku do 22 wszczętych postępowań w roku 2011 (dynamika 109,09 %).

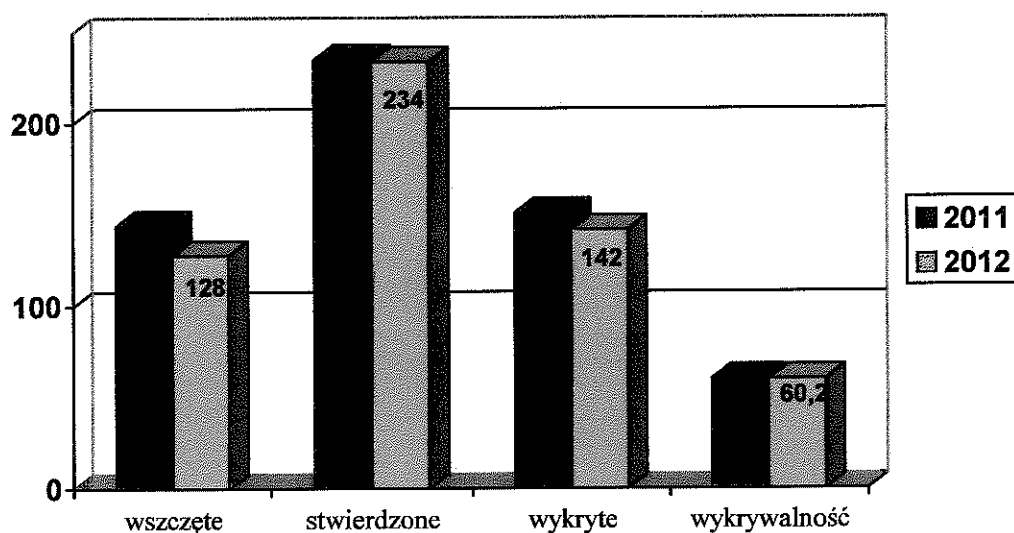
W przypadku przestępstw stwierdzonych odnotowano 22 przestępstwa w stosunku do 28 przestępstw stwierdzonych w 2011 r.

Wykrywalność w tej kategorii przestępstw wyniosła 22,7%.

4.KRADZIEŻ Z WŁAMANIEM

	POWIAT		GMINA DRAWNO	
	2011	2012	2011	2012
Postępowania wszczęte	144	128	15	14
Przestępstwa stwierdzone	235	234	17	13
Przestępstwa wykryte	151	142	8	2
Wskaźnik wykrywalności	60,2	60,2	47,1	15,4

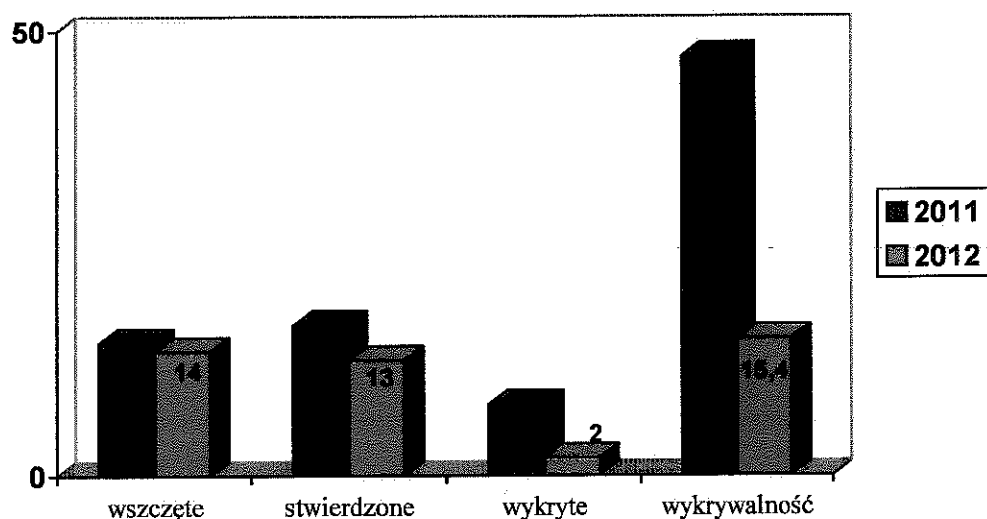
Powiat choszczeński lata 2011-2012



W powiecie choszczeńskim w kategorii *kradzieży z włamaniem* w 2012r. wszczęto 128 postępowań , stwierdziliśmy 234 przestępstw.

Wykrywalność pozostaje na tym samym poziomie tj. 60,2% i jest wyższa od średniej wojewódzkiej o 19,3%.

Gmina Drawno lata 2011-2012



Na terenie gminy Drawno w przypadku postępowań wszczętych odnotowano spadek z 15 wszczętych postępowań w 2011r. do 14 wszczęć w 2012r.

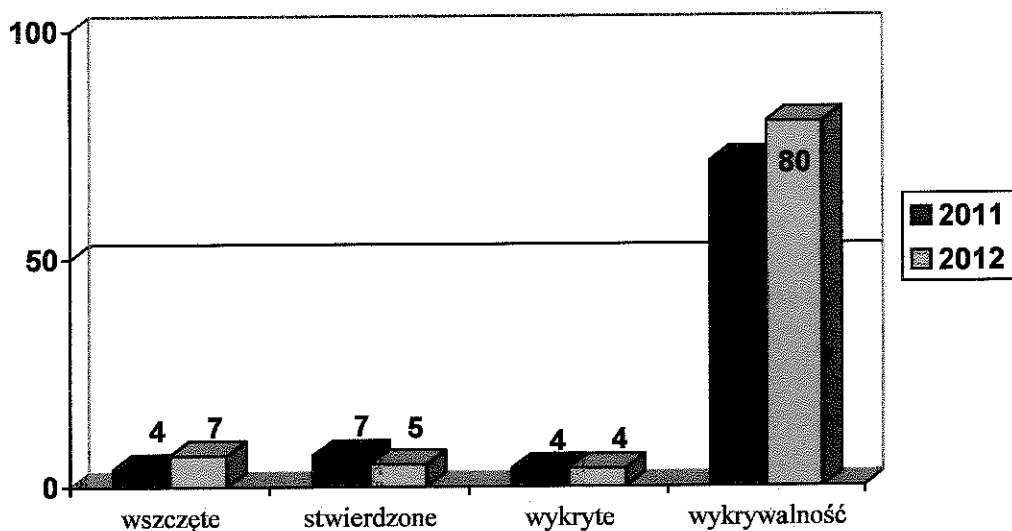
W kategorii kradzież z włamaniem stwierdzono 13 przestępstw tj. o 4 przestępstwa mniej, w stosunku do 17 przestępstw stwierdzonych w 2011r.

Wykrywalność w tej kategorii wyniosła 15,4%.

5.KRADZIEŻ I KRADZIEŻ POPRZEZ WŁAMANIE DO SAMOCHODU

Powiat choszczeński lata 2011-2012

POSTĘPOWANIA WSZCZĘTE		PRZESTĘPSTWA STWIERDZONE		PRZESTĘPSTWA WYKRYTE		WSKAŹNIK WYKRYWALNOŚCI	
2011	2012	2011	2012	2011	2012	2011	2012
4	7	7	5	4	4	71,4	80

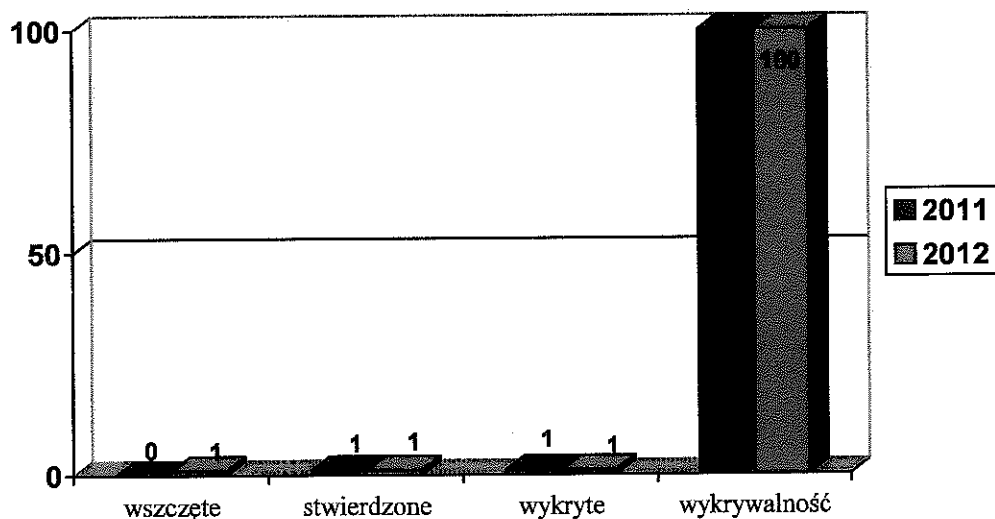


W 2012r. w powiecie choszczeńskim wszczęto 7 postępowań przygotowawczych, dotyczących kradzieży samochodu i kradzieży poprzez włamanie do samochodu.

Z 5 stwierdzonych kradzieży pojazdów 4 kradzieże wykryto w ramach prowadzonych postępowań.

Gmina Drawno na lata 2011-2012

POSTĘPOWANIA WSZCZĘTE		PRZESTĘPSTWA STWIERDZONE		PRZESTĘPSTWA WYKRYTE		WSKAŹNIK WYKRYWALNOŚCI	
2011	2012	2011	2012	2011	2012	2011	2012
0	1	1	1	1	1	100%	100%



Na terenie gminy Drawno, w kategorii kradzież samochodów, w 2012 roku wszczęto 1 postępowanie, stwierdzono i wykryto 1 przestępstwo.

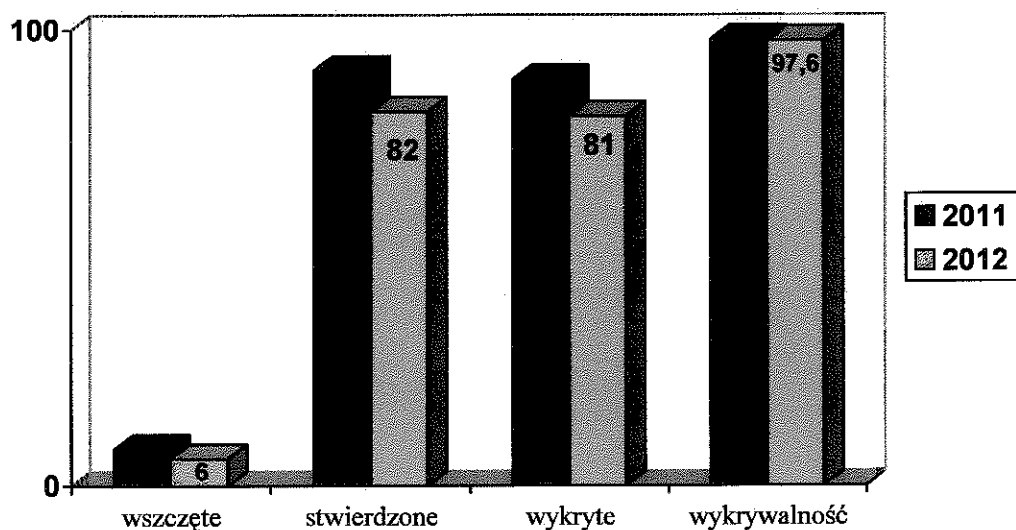
W roku 2011 przy braku wszczęć w tej kategorii stwierdzono i wykryto 1 kradzież i kradzież poprzez włamanie do samochodu.

W analizowanych latach wykrywalność wyniosła 100 %.

6.ROZBÓJ, KRADZIEŻ ROZBÓJNICZA I WYMUSZENIE ROZBÓJNICZE

	POWIAT		GMINA DRAWNO	
	2011	2012	2011	2012
Postępowania wszczęte	8	6	0	0
Przestępstwa stwierdzone	91	82	0	0
Przestępstwa wykryte	89	81	0	0
Wskaźnik wykrywalności	97,8	97,6	0	0

Powiat choszczeński lata 2011-2012



- W 2012r. poziom ilości wszczęć *rozbojów i wymuszeń rozbójniczych* zmniejszył się w stosunku do roku 2011. W 2012 roku wszczęto 6 postępowań w stosunku do 8 postępowań wszczętych w roku ubiegłym.
- W stwierdzonych przestępstwach odnotowaliśmy spadek popełnianych przestępstw z 91 w 2011 do 82 w 2012 roku (dynamika 90,11 %).
- Uzyskany poziom wykrywalności w tej kategorii przestępstw wyniósł 97,6 %.

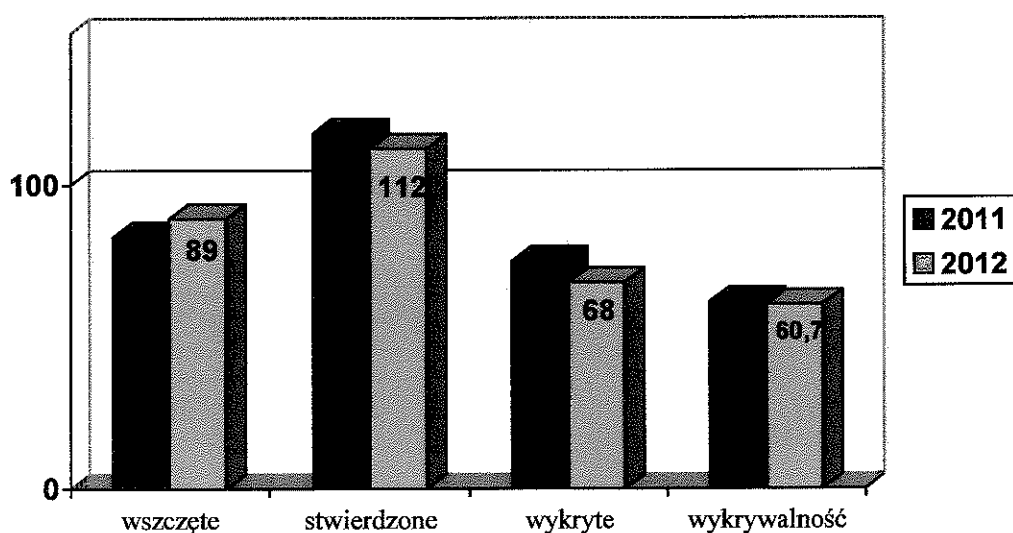
Gmina Drawno lata 2011-2012

Na terenie gminy Drawno w latach 2011 i 2012 w kategorii rozbój, kradzież rozbójnicza, wymuszenie rozbójnicze, nie odnotowano wszczęć i nie stwierdzono przestępstw.

7.USZKODZENIE CUDZEJ RZECZY

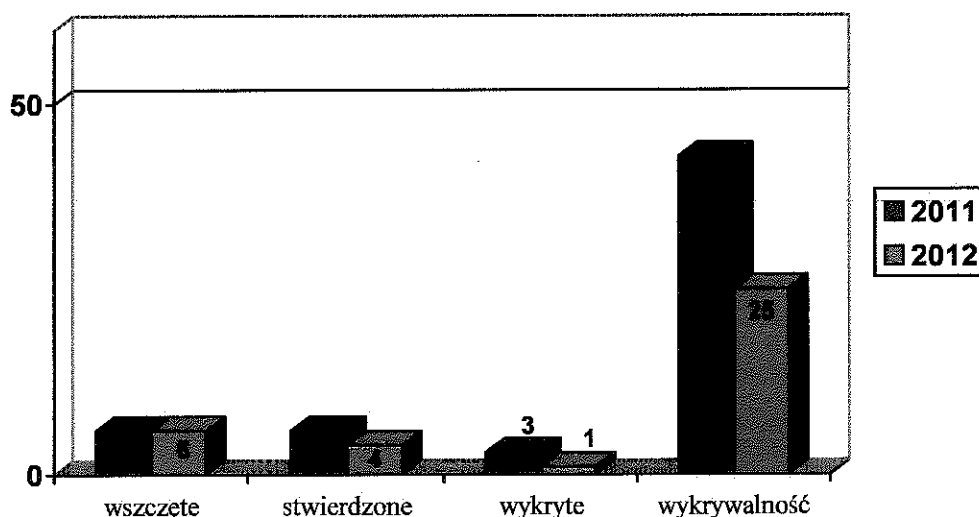
	POWIAT		GMINA DRAWNO	
	2011	2012	2011	2012
Postępowania wszczęte	83	89	6	6
Przestępstwa stwierdzone	117	112	6	4
Przestępstwa wykryte	75	68	3	1
Wskaźnik wykrywalności	61,5	60,7	42,9	25

Powiat choszczeński lata 2011-2012



- W kategorii *uszkodzenie rzeczy* wszczęto 89 postępowań, w których stwierdzono 112 czynów (w 2011 roku 83 wszczętych postępowań, 117 stwierdzonych przestępstw).
- Uzyskany wskaźnik wykrywalności w tej kategorii przestępstw wyniósł 60,7%.

Gmina Drawno lata 2011-2012

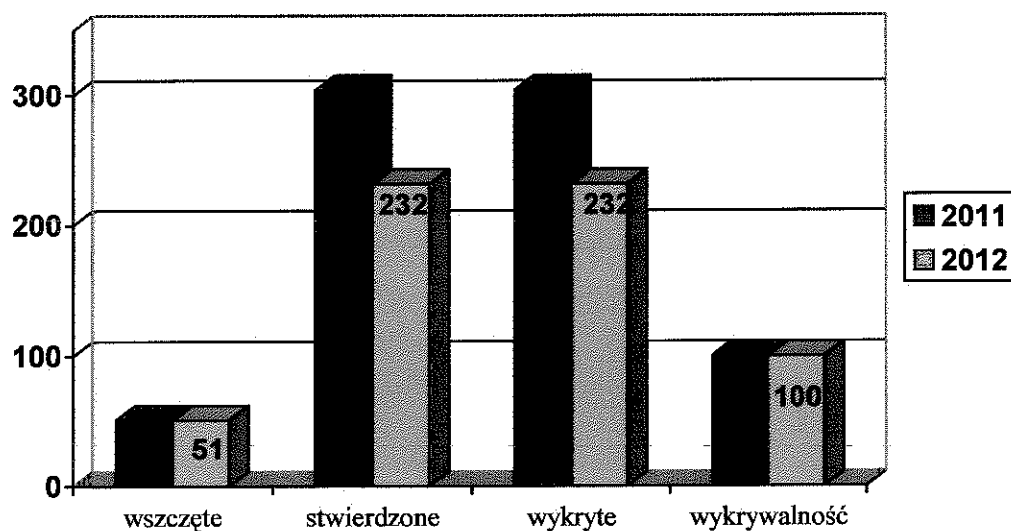


W kategorii uszkodzenia mienia w latach 2011- 2012 przy jednakowym poziomie wszczęć nastąpił spadek z 6 przestępstw stwierdzonych w roku 2011, do 4 przestępstw stwierdzonych w roku 2012. Uzyskana wykrywalność wyniosła 25 %.

PRZESTĘPSTWA NARKOTYKOWE

	POWIAT		GMINA DRAWNO	
	2011	2012	2011	2012
Postępowania wszczęte	51	51	1	3
Przestępstwa stwierdzone	304	232	5	2
Przestępstwa wykryte	304	232	5	2
Wskaźnik wykrywalności	100	100	100	100

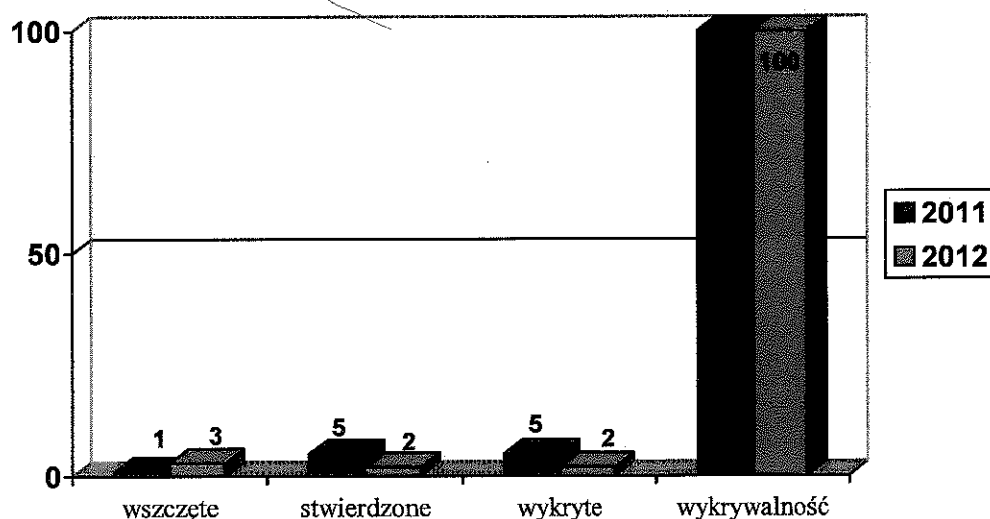
Powiat choszczeński lata 2011-2012



W 2012r. w kategorii przestępstw narkotykowych, w 51 wszczętych postępowaniach stwierdziliśmy 232 czyny, z których 83,19% stanowią czyny nieletnich.

Wskaźnik zagrożenia przeliczony na 10000 mieszkańców wyniósł 46,7 i jest niższy o 14,5 od zagrożenia w roku 2011.

Gmina Drawno lata 2011-2012



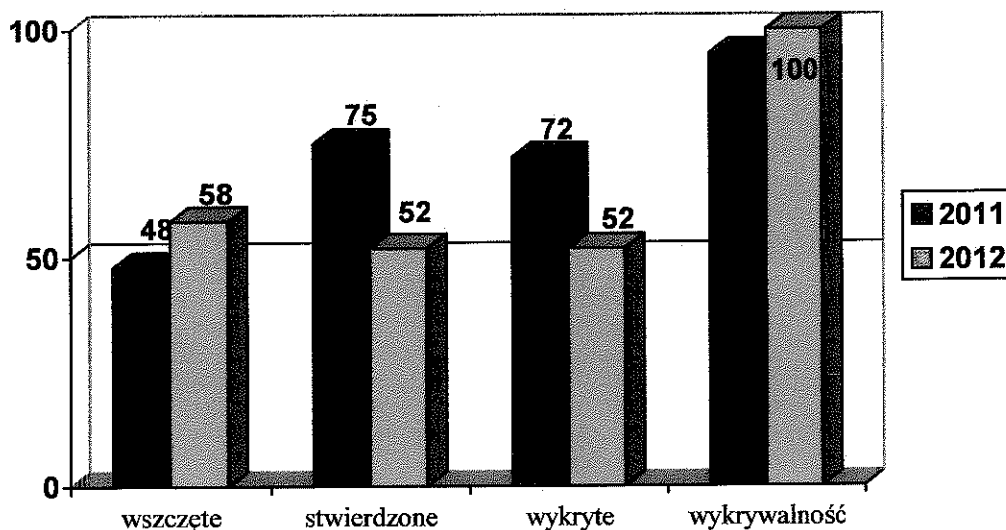
Na terenie gminy Drawno w 2012 r. wszczęto 3 postępowania w kategorii przestępstw narkotykowych, stosunku do 1 wszczęcia w 2011 r.

Stwierdzono 2 przestępstwa, w stosunku do 5 przestępstw stwierdzonych w 2011r. Wykrywalność w tej kategorii przestępstw wyniosła 100%.

PRZESTĘPSTWA PRZECIWKO ŻYCIU I ZDROWIU

	POWIAT		GMINA DARWNO	
	2011	2012	2011	2012
Postępowania wszczęte	48	58	7	14
Przestępstwa stwierdzone	75	52	6	5
Przestępstwa wykryte	72	52	6	5
Wskaźnik wykrywalności	94,7	100	100	100


Powiat choszczeński lata 2011-2012



- W grupie przestępstw *przeciwko życiu i zdrowiu* w 2012 roku wszczętych zostało 58 postępowań przygotowawczych tj. o 10 więcej jak w 2011 roku (dynamika 120,83 %).

- Stwierdzone zostały 52 przestępstwa, tj. o 23 mniej niż w roku ubiegłym (dynamika 69,33 %).
- Wykrywalność ukształtowała się na poziomie 100 %.

Gmina Drawno lata 2011-2012

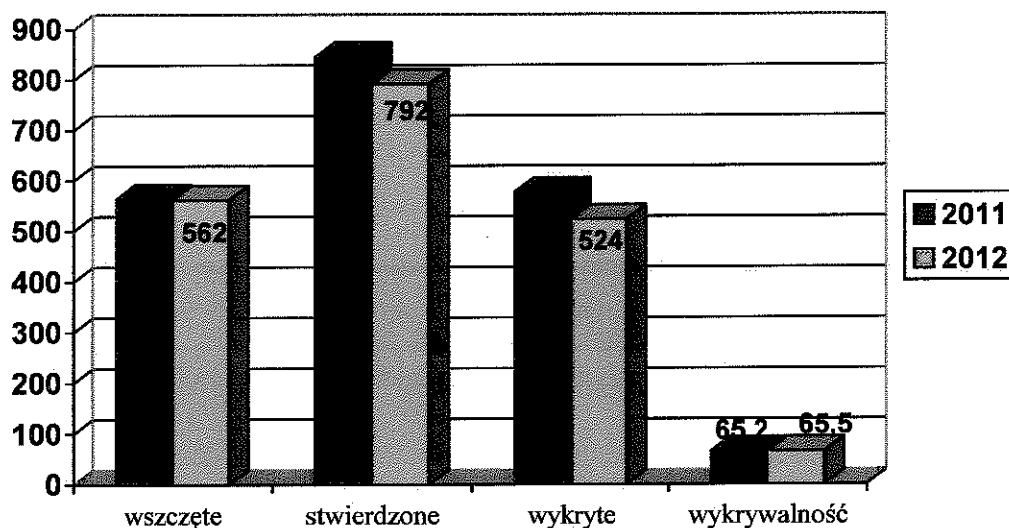


Na terenie gminy Drawno w 2012 w tej kategorii przestępstw wszczęto 14 postępowań i stwierdzono 5 przestępstw. Natomiast w roku 2011 wszczęto 7 postępowań i stwierdzono 6 przestępstw. Wykrywalność w tej kategorii wyniosła 100%.

PRZESTĘPSTWA PRZECIWKO MIENIU

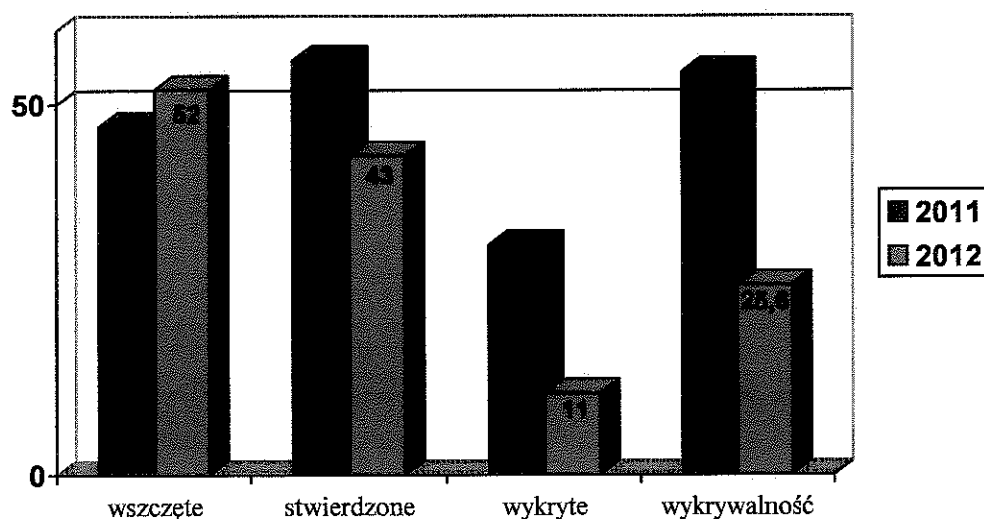
	POWIAT		GMINA DRAWO	
	2011	2012	2011	2012
Postępowania wszczęte	564	562	47	52
Przestępstwa stwierdzone	845	792	56	43
Przestępstwa wykryte	577	524	31	11
Wskaźnik wykrywalności	65,2	65,5	54,4	25,6

Powiat choszczeński lata 2011-2012



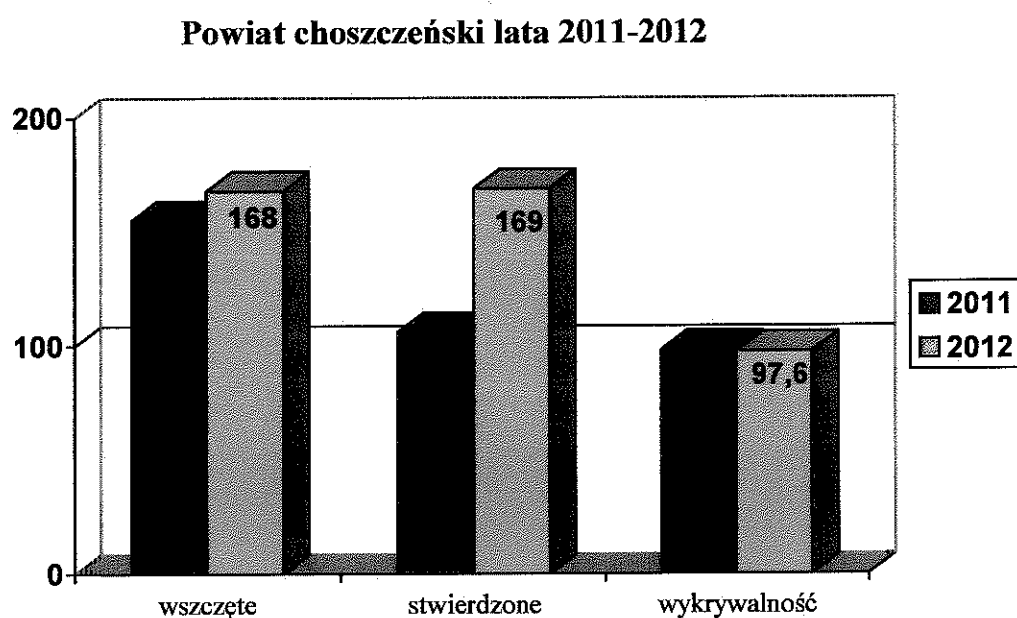
- W grupie przestępstw *przeciwko mieniu* odnotowaliśmy spadek dynamiki postępowań wszczętych i przestępstw stwierdzonych.
- Wszczęto 562 postępowań, tj. o 2 mniej w stosunku do 564 wszczęć w 2011 r.
- Stwierdzonych zostało 792 przestępstw w stosunku do 845 stwierdzonych w 2011 r.
- Wskaźnik dynamiki w analizowanej kategorii przestępstw wyniósł 99,65% a wykrywalność 65,5 % co daje nam II miejsce w województwie

Gmina Drawno lata 2011-2012




Na terenie gminy Drawno W 2012r. w analizowanej kategorii przestępstw, wszczęto o 5 więcej postępowań, z 47 do 52 postępowań wszczętych, a w przypadku przestępstw stwierdzonych, odnotowano spadek z 56 przestępstw stwierdzonych w roku 2011 do 43 przestępstw stwierdzonych 2012r. Wykrywalności w tej kategorii przestępstw wyniosła 25,6 %.

PRZESTĘPSTWA GOSPODARCZE



- W zakresie naszego działania w walce z *przestępczością gospodarczą* efektywność naszą ocenić należy pozytywnie.
- Wszczętych zostało 168 postępowań przygotowawczych, w których stwierdzono 169 przestępstw.
- Wskaźnik wykrywalności wyniósł 97,6 %

Gmina Drawno lata 2011-2012



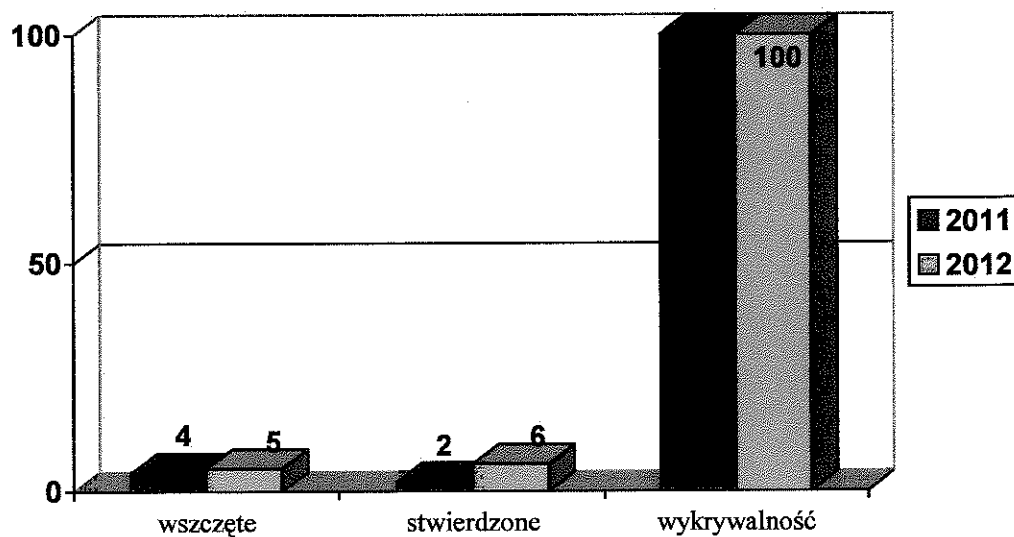
Na terenie gminy Drawno, w 2012 r. wszczęto 7 postępowań, w stosunku do 8 postępowań wszczętych w 2011r.

W przestępstwach stwierdzonych nastąpił spadek, z 14 przestępstw stwierdzonych w 2011 r. do 3 stwierdzonych w roku 2012.

Wykrywalność w tej kategorii przestępstw wyniosła 66,7%.

PRZESTĘPSTWA KORUPCYJNE

Powiat choszczeński lata 2011-2012



W 2012r. w zakresie walki z *przestępczością korupcyjną* uzyskaliśmy następujące efekty:

- Wszczętych zostało 5 postępowań
- Stwierdzono 6 przestępstw.
- Podobnie jak w roku ubiegłym uzyskaliśmy 100% wskaźnik wykrywalności.

Na terenie gminy Drawno w kategorii przestępstw korupcyjnych w analizowanych latach nie odnotowano wszczęć i nie stwierdzono żadnego przestępstwa.

Przy niewielkim wzroście dynamiki wszczęć postępowań przygotowawczych ogółem ograniczyliśmy dynamikę wzrostu zagrożenia pod względem ilości stwierdzonych przestępstw ogółem. Uzyskany wzrost wynika ze zwiększenia naszej aktywności i skuteczności w zakresie ujawniania przestępstw gospodarczych i narkotykowych.

Ograniczyliśmy dynamikę wzrostu zagrożenia w zakresie przestępstw przeciwko mieniu zarówno w kradzieżach i kradzieżach z włamaniem pod względem ilości stwierdzonych przestępstw a także pod względem ilości stwierdzonych przestępstw w kategorii przestępstw drogowych, bójek lub pobić.

W zakresie skuteczności ścigania sprawców przestępstw wszystkie nasze wskaźniki kształtują się na poziomie wyższym niż średnia wojewódzka i stawiają naszą jednostkę w ścisłej czołówce województwa.

Podobna sytuacja miała miejsce na terenie gminy Drawno, gdzie przy ogólnym niewielkim wzroście postępowań wszczętych, ograniczyliśmy zagrożenie pod względem przestępstw stwierdzonych, niepokojącym jest wyraźny spadek

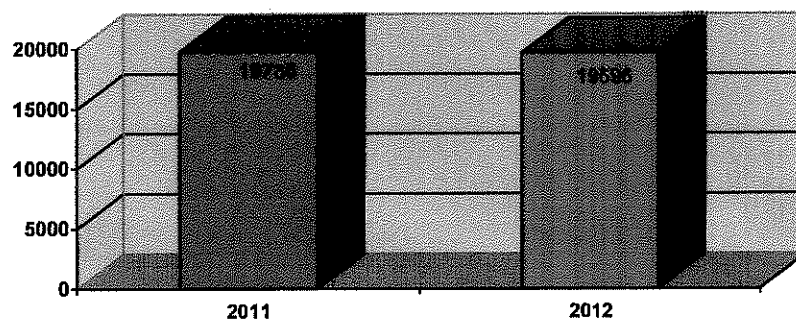
wykrywalności w większości kategorii przestępstw, szczególnie przeszło 50 % spadek skuteczności ścigania sprawców przestępstw przeciwko mieniu.

W przypadku przestępstw przeciwko życiu i zdrowiu odnotowaliśmy 100% wykrywalność.

STAN BEZPIECZEŃSTWA W MIEJSCACH PUBLICZNYCH

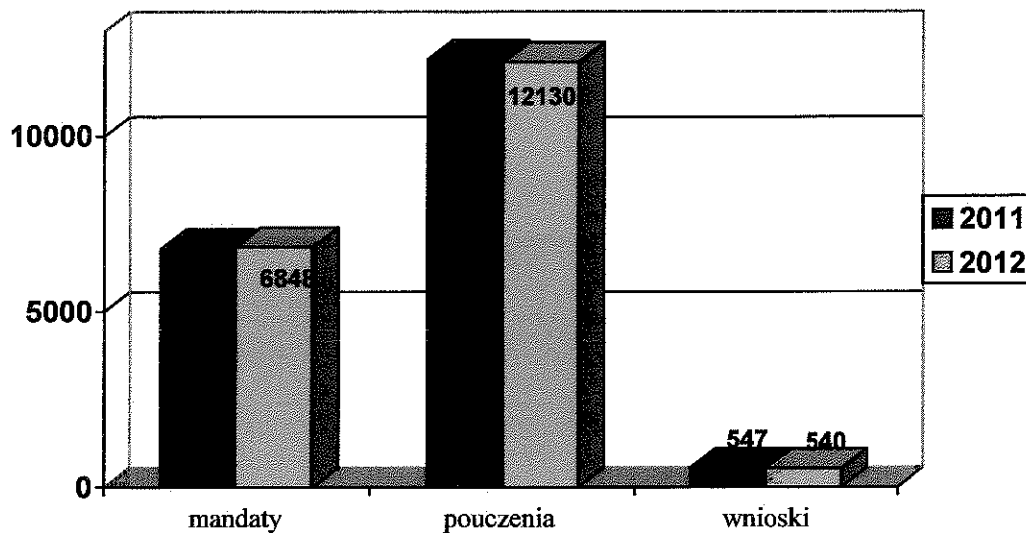
Zgodnie z oczekiwaniem mieszkańców powiatu choszczeńskiego w zakresie poprawy skuteczności działań w obszarze wykroczeń przeciw porządkowi, spokojowi publicznemu oraz mieniu, Komenda Powiatowa w Choszcznie efektywnie realizowała jeden z najważniejszych celów tj. utrzymanie stanu bezpieczeństwa w miejscach publicznych a co się z tym wiąże ujawnianie sprawców wykroczeń ,przede wszystkim tych szczególnie uciążliwych dla społeczeństwa

Powiat choszczeński lata 2011-2012



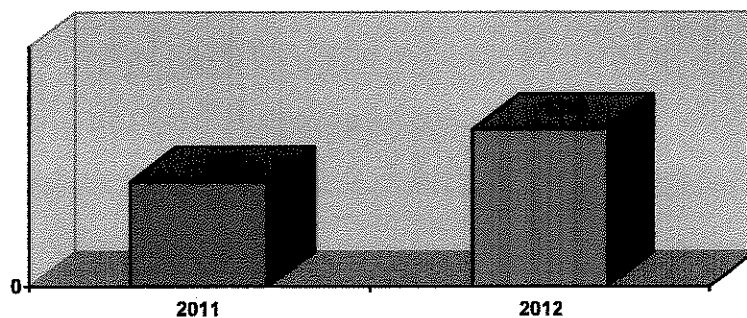
W 2012 roku na terenie powiatu choszczeńskiego ujawniono ogółem **19696** wykroczeń. W stosunku do roku poprzedniego nastąpił spadek o 90 wykroczeń(dynamika 99,54 %).

Powiat choszczeński (mandaty, pouczenia, wnioski) na lata 2011 -2012



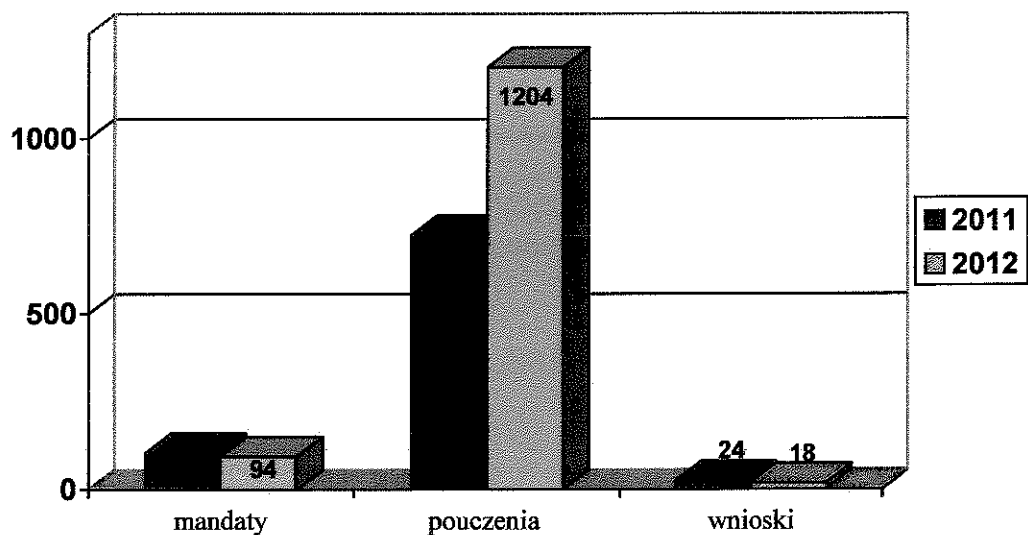
- Ukarano mandatami karnymi 6848 osób tj. o 63 więcej niż w 2011 r. (dynamika 100,93%), na kwotę **830.265 zł**.
- Udzielono 12130 pouczeń, 68 mniej pouczeń w stosunku do 2011 roku (dynamika 99,44 %).
- Sporządzono 540 wniosków o ukaranie w stosunku do 547 w 2011 roku (dynamika 98,72 %).

Gmina Drawno lata 2011-2012



W 2012 r. na terenie gminy Drawno ujawniono ogółem 1316 wykroczeń, tj. o 440 więcej niż w roku poprzednim.

Gmina Drawno (mandaty, pouczenia, wnioski) na lata 2011 -2012



W 2012r. na terenie gminy Drawno ukarano mandatami 94 sprawców wykroczeń, tj. o 10 mniej niż w roku 2011.

Pouczono 1204 sprawców wykroczeń, tj. o 480 więcej niż w roku poprzednim.

W 2012 roku sporządzono ogółem 18 wniosków o ukaranie, w stosunku do 24 wniosków, sporządzonych w 2011r.

WYKROCZENIA NAJBARDZIEJ UCIAŻLIWE DLA SPOŁECZEŃSTWA

W zakresie ścigania sprawców wykroczeń najbardziej uciążliwych dla społeczeństwa ujawniono ogółem:

Na terenie powiatu choszczeńskiego w latach 2011 -2012:

	2011	2012	Różnica	Dynamika
<i>Bezpieczeństwo i porządek w komunikacji</i>	9941	10669	+ 728	107,32%
<i>Zakłócanie spokoju i porządku publicznego art. 51§1 i 2 kw</i>	1869	1928	+ 59	103,16%
<i>Utrudnianie korzystania z urzędzeń użytku publicznego i zaśmiecania miejsc publicznych art.143 i 145 kw</i>	1991	1750	- 241	87,90%
<i>Kradzież mienia – art. 119§1 kw</i>	353	275	- 78	77,90%
<i>Niszczenia mienia, gdzie wartość nie przekroczyła 250 zł art. 124 kw.</i>	53	22	- 31	41,51%
<i>Spożywanie alkoholu w miejscach publicznych art. 43 Ustawy o wychowaniu w trzeźwości ...</i>	3287	2981	- 306	90,69%

W kategorii wykroczeń najbardziej uciążliwych dla społeczeństwa zwiększyła się ilość ujawnianych wykroczeń w kategorii zakłócenie spokoju i porządku publicznego i wykroczeń przeciwko bezpieczeństwu w komunikacji. O 78 zmniejszyła się ilość drobnych kradzieży, o 31 przypadków niszczenia mienia.

W 2012r. odnotowano tylko 22 tego typu wykroczenia

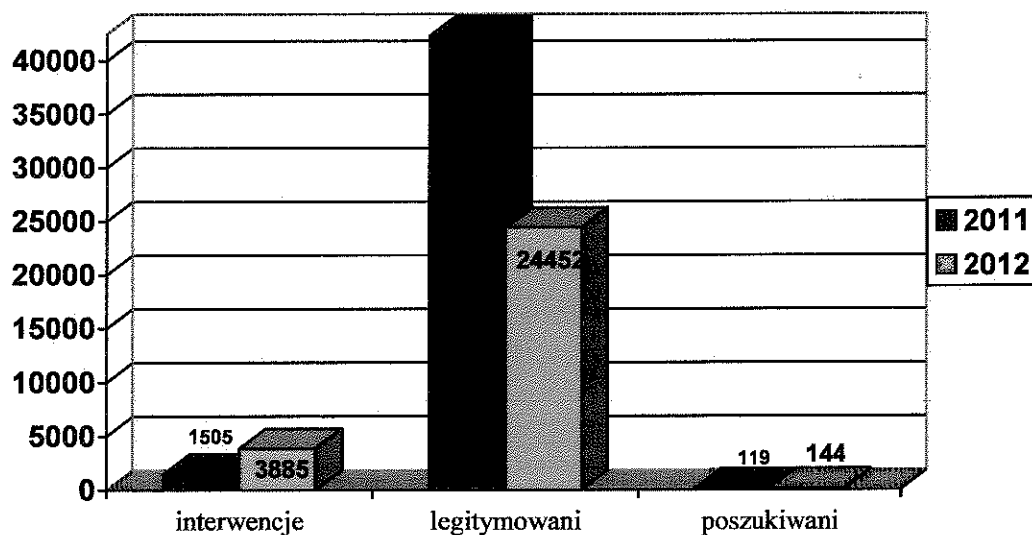
Na terenie gminy Drawno w latach 2011 -2012:

	2011	2012	Różnica	Dynamika
<i>Bezpieczeństwo i porządek w komunikacji</i>	102	89	-13	87,25%
<i>Zakłócanie spokoju i porządku publicznego art. 51§1 i 2 kw</i>	132	267	+135	202,27%
<i>Utrudnianie korzystania z urzędzeń użytku publicznego i zaśmiecania miejsc publicznych art.143 i 145 kw</i>	101	133	+32	131,68%
<i>Kradzież mienia – art. 119§1 kw</i>	15	3	-12	20%
<i>Niszczenia mienia, gdzie wartość nie przekroczyła 250 zł art. 124 kw.</i>	3	2	-1	66,66%
<i>Spożywanie alkoholu w miejscach publicznych art. 43 Ustawy o wychowaniu w trzeźwości ...</i>	367	599	+232	163,22%

Na terenie gminy Drawno, w kategorii wykroczeń najbardziej uciążliwych dla społeczeństwa odnotowaliśmy wzrost ilości ujawnianych wykroczeń. W kategorii wykroczeń dotyczących spożywania alkoholu w miejscach publicznych, o 232 zwiększyła się ilość ujawnianych wykroczeń. W stosunku do roku 2011 ujawniono o 135 więcej sprawców zakłócania spokoju i porządku publicznego oraz o 32 więcej sprawców z kategorii Utrudnianie korzystania z urzędzeń użytku publicznego i zaśmiecania miejsc publicznych.

POZOSTAŁE CZYNNOŚCI PREWENCYJNE

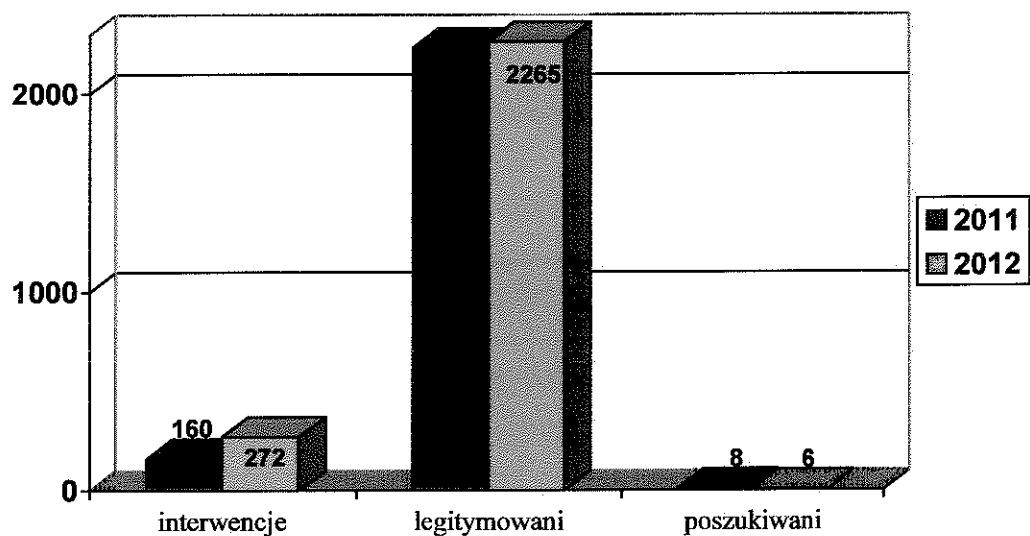
Powiat choszczeński lata 2011-2012



W 2012r. funkcjonariusze KPP Choszczno na terenie powiatu choszczeńskiego wylegitymowali 24452 osób i przeprowadzili 3885 interwencji, z czego 1001 razy interweniowali podczas nieporozumień i awantur domowych spowodowanych nadmierną ilością spożytego alkoholu lub znęcaniem nad członkami rodzin a 2884 interwencji przeprowadzili w miejscach publicznych.

Dzięki aktywności policjantów zatrzymano 144 osoby poszukiwane listem gończym, nakazem doprowadzenia czy do ustalenia miejsca pobytu, tj. o 25 osób więcej niż w roku 2011.

Gmina Drawno lata 2011-2012



Na terenie gminy Drawno 2012r. przeprowadzono 272 interwencje, tj. o 112 więcej niż w roku 2011.

Wylegitymowano 2265 osób, 33 mniej w stosunku do roku 2011.

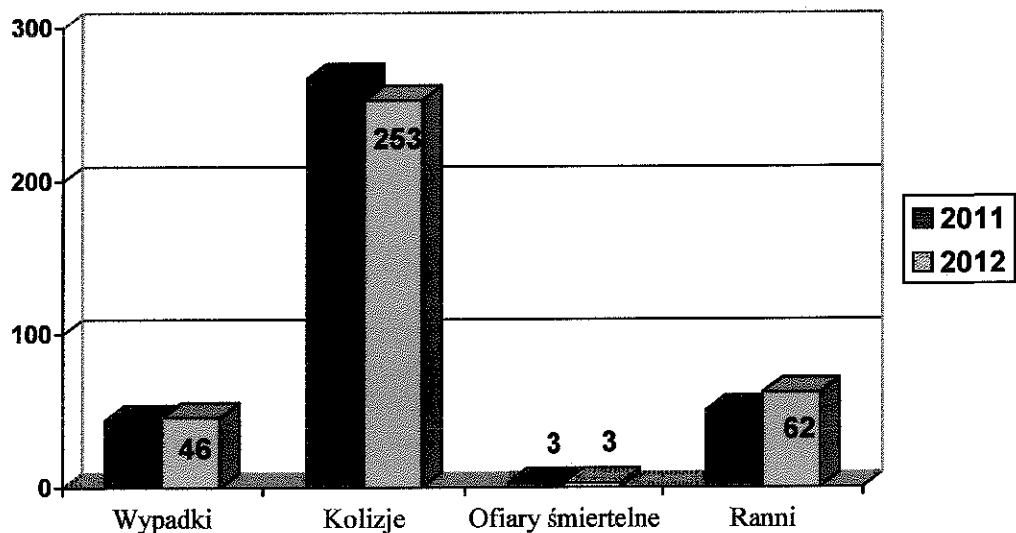
Zatrzymano 6 poszukiwanych osób.

STAN BEZPIECZEŃSTWA W RUCHU DROGOWYM

W okresie 2012 roku na drogach powiatu choszczeńskiego doszło do 46 wypadków drogowych i 253 kolizji drogowych. W wyniku wypadków 3 osoby poniosły śmierć, z czego dwie zginęły na miejscu zdarzenia a jedna osoba zmarła w szpitalu, 62 osoby zostały ranne.

Porównanie okresu 2011 – 2012

POWIAT CHOSZCZEŃSKI	Wypadek			Ranni			Ofiary śmiertelne			Kolizje		
	2011	2012	+/-	2011	2012	+/-	2011	2012	+/-	2011	2012	+/-
	44	46	+2	50	62	+12	3	3	0	267	253	-14

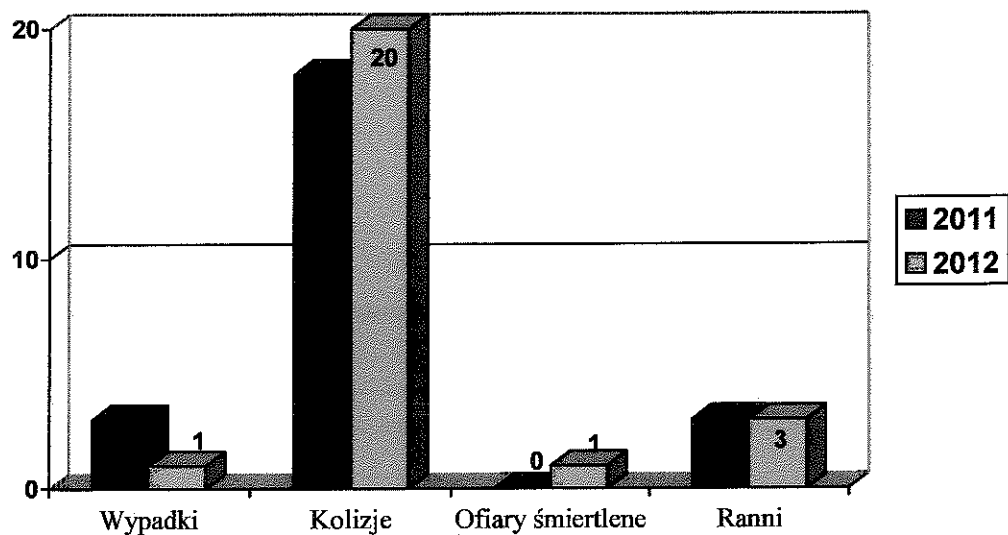


Najczęstsza przyczyną powstawania wypadków i kolizji na terenie powiatu choszczeńskiego było:

- w 63 zdarzeniach –niedostosowanie prędkości do warunków ruchu drogowego;
- w 43 zdarzeniach niezachowanie bezpiecznej odległości między pojazdami;
- w 37 zdarzeniach nieudzielenie pierwszeństwa przejazdu;
- w 18 zdarzeniach nieprawidłowe wymijanie;
- w 16 przypadkach nieprawidłowe cofanie pojazdu oraz 16 razy nieprawidłowo wykonano manewr wyprzedzania;
- w 3 przypadkach przyczyną zdarzeń na drodze było zmęczenie/zaśnięcie;

Na terenie gminy Drawno zagrożenie powstawania zdarzeń drogowych przedstawia się następująco:

GMINA DRAWNO	Wypadek			Ranni			Ofiary śmiertelne			Kolizje		
	2011	2012	+/-	2011	2012	+/-	2011	2012	+/-	2011	2012	+/-
	3	1	-2	3	3	0	0	1	+1	18	20	+2

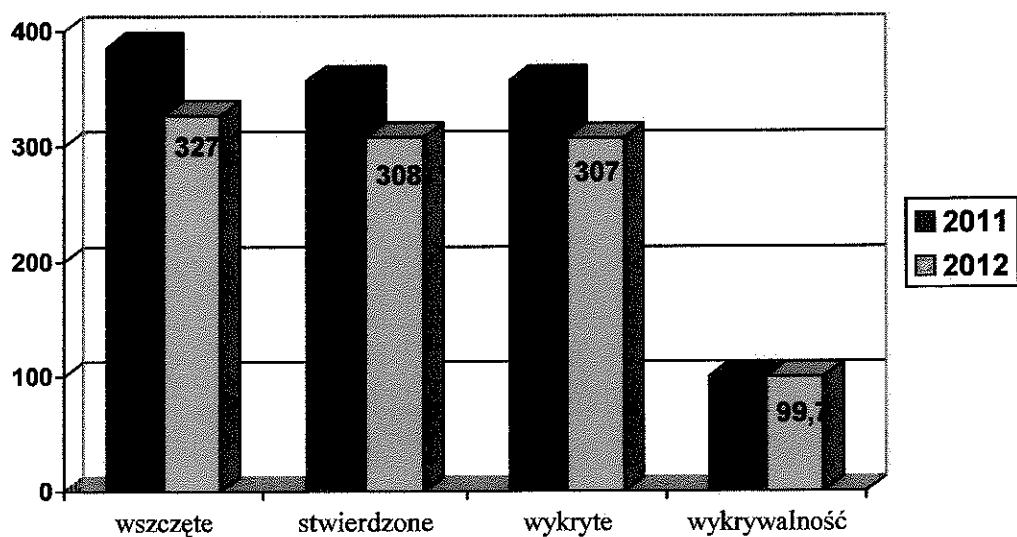


W analizowanym okresie 2012 roku na drogach gminy Drawno miało miejsce 21 zdarzeń drogowych, w tym 1 wypadek i 20 kolizji drogowych. W wyniku wypadków obrażeń ciała doznały 3 osoby, 1 ofiara śmiertelna.

PRZESTĘPSTWA DROGOWE

Powiat choszczeński lata 2011-2012

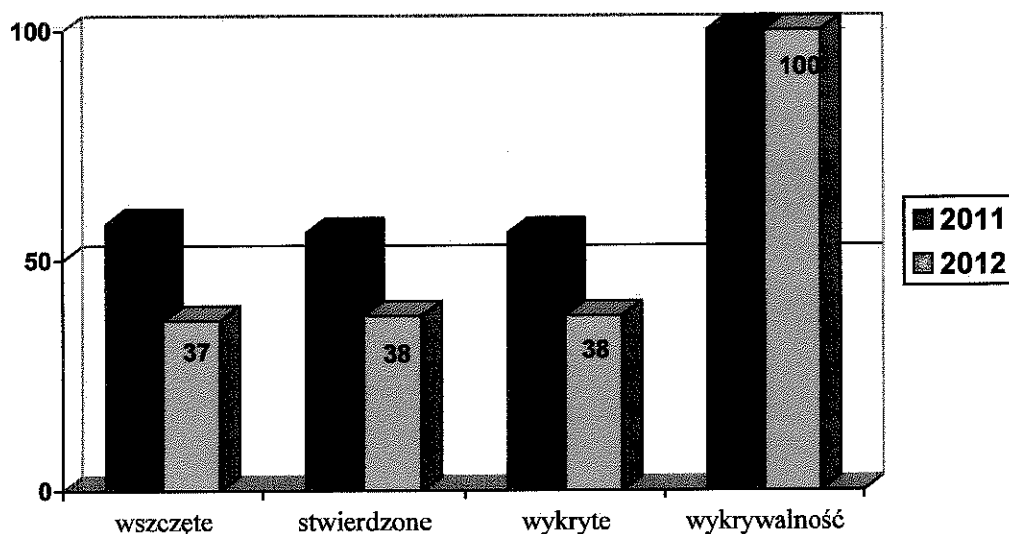
POSTĘPOWANIA WSZCZĘTE		PRZESTĘPSTWA STWIERDZONE		PRZESTĘPSTWA WYKRYTE		WSKAŹNIK WYKRYWALNOŚCI	
2011	2012	2011	2012	2011	2012	2011	2012
386	327	357	308	357	307	99,4	99,7



W 2012 roku wszczęto 327 postępowań przygotowawczych.
 Stwierdzono 308 przestępstw, w tym 291, w sprawach z art. 178a § 1 i 2 kk.
 kierowania pojazdem pod wpływem alkoholu.
 Wskaźnik wykrywalności przestępstw drogowych wyniósł 99,7%.

Gmina Drawno lata 2011-2012

POSTĘPOWANIA WSZCZĘTE		PRZESTĘPSTWA STWIERDZONE		PRZESTĘPSTWA WYKRYTE		WSKAŹNIK WYKRYWALNOŚCI	
2011	2012	2011	2012	2011	2012	2011	2012
58	37	56	38	56	38	100	100



W 2012 roku na terenie gminy Drawno wszczęto 37 postępowań w sprawach z art. 178a § 1 i 2 kk. kierowania pojazdem pod wpływem alkoholu w stosunku do 58 wszczętych roku 2011, (wskaźnik dynamiki 63,79 %).

W 2012r.ujawniono 38 przestępstw, tj. o 18 mniej w stosunku do roku 2011. Wykrywalność w tej kategorii przestępstw wyniosła 100%

Zatrzymani nietrzeźwi kierujący na terenie gminy Drawno
i powiatu choszczeńskiego

	178a§1		178a§2		87§1		87§2		Razem	
	2011	2012	2011	2012	2011	2012	2011	2012	2011	2012
PP DRAWNO	14	10	41	27	1	3	5	5	61	45
POWIAT CHOSZCZEŃSKI	145	111	228	166	50	55	60	36	483	368

W 2012r policjanci KPP w Choszczynie przeprowadzili 15681 badań stanu trzeźwości kierujących pojazdami. Podczas przeprowadzonych kontroli ujawniono 368 nietrzeźwych kierujących.

Na terenie gminy Drawno w 2012 roku zatrzymano 45 nietrzeźwych osób kierujących, tj. o 16 mniej niż w 2011 roku.

ZDARZENIA DROGOWE POWSTAŁE NA POSZCZEGÓLNYCH DROGACH
POWIATU CHOSZCZEŃSKIEGO

	K 10		W 151		W 122		W 160		W 175		Drogi powiatowe		Drogi gminne	
	2011	2012	2011	2012	2011	2012	2011	2012	2011	2012	2011	2012	2011	2012
WYPADKI	5	4	22	12	0	0	4	12	2	4	5	11	6	3
KOLIZJE	38	34	59	67	0	0	50	52	20	15	37	47	62	38
ZABICI	2	0	1	1	0	0	0	0	0	0	0	2	0	0
RANNI	3	5	27	17	0	0	7	13	2	4	5	20	6	3
OGÓLEM	43	38	81	79	0	0	54	64	22	19	42	58	68	41

W 2012r. największą ilość zdarzeń odnotowano na drogach wojewódzkich (162 zdarzenia), z czego:

- 79 zdarzeń wydarzyło się na drodze wojewódzkiej nr. 151,
- 64 zdarzeń na drodze wojewódzkiej nr 160,
- 19 na drodze wojewódzkiej nr 175,
- na drodze krajowej nr 10 doszło do 38 zdarzeń drogowych.
- pozostałe zdarzenia drogowe wydarzyły się na drogach powiatowych i gminnych.

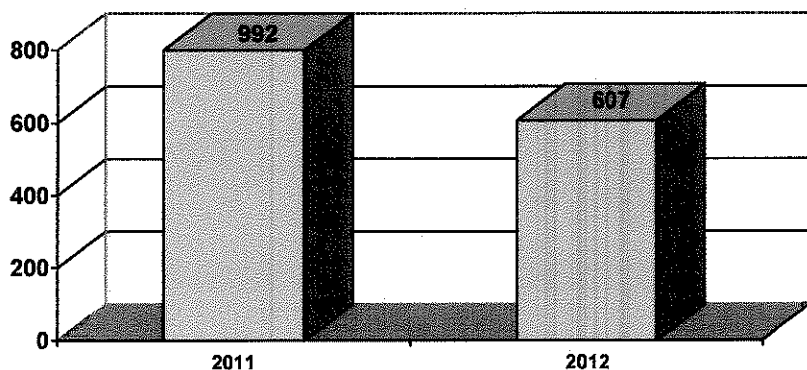
Przyczyny wypadków i kolizji

- 78 kolizji i wypadków spowodowało zderzenie boczne pojazdów.
- do 44 kolizji i 5 wypadków przyczyniło się najechanie na tył pojazdu
- 36 kolizji spowodowanych zostało najechaniem na zwierzę.
- w 12 kolizjach i 6 wypadkach przyczyną zdarzeń było najechanie na drzewo.

ZATRZYMANE DOWODY REJESTRACYJNE I PRAWA JAZDY

Na terenie powiatu choszczeńskiego w 2012r., policjanci KPP w Choszczynie podczas kontroli drogowych zatrzymali 607 dowodów rejestracyjnych pojazdów oraz 88 praw jazdy.

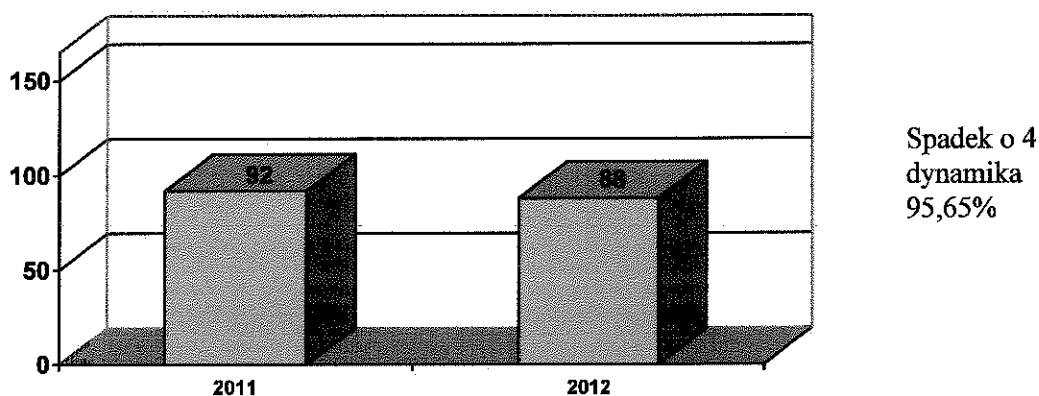
Zatrzymane dowody rejestracyjne



Spadek o 385
dynamika 61,19%

Zatrzymane uprawnienia do kierowania pojazdami

Przyczynami zatrzymania uprawnień do kierowania było najczęściej uzasadnione podejrzenie, że kierujący znajdują się w stanie nietrzeźwości lub w stanie po użyciu alkoholu albo środka działającego podobnie do alkoholu lub nieaktualny termin ważności dokumentu.




- Zatrzymano 88 praw jazdy, tj. o 4 mniej niż w 2011 roku (dynamika 95,65%).

ZAGROŻENIE PRZESTĘPCZOŚCIĄ NIELETNICH I DZIAŁALNOŚĆ PROFILAKTYCZNA KPP CHOSZCZNO PROWADZONA WOBEC NIELETNICH W 2012 R.

W roku 2012 na terenie Komendy Powiatowej Policji w Choszcznie zaewidencjonowano 86 **nieletnich sprawców** czynów karalnych (o 75 mniej jak w 2011 r.), w tym 77 sprawców przestępstw i 9 sprawców wykroczeń.

Popełnili oni łącznie 590 **czynów karalnych** (o 57 mniej jak w roku 2011), w tym 581 przestępstw oraz 9 wykroczeń.

		2011	2012	Różnica
Ilość sprawców czynów karalnych	przestępstw	132	77	-55
	wykroczeń	29	9	-20
	RAZEM	161	86	-75
Ilość czynów karalnych	przestępstw	618	581	-37
	wykroczeń	29	9	-20
	RAZEM	647	590	-57

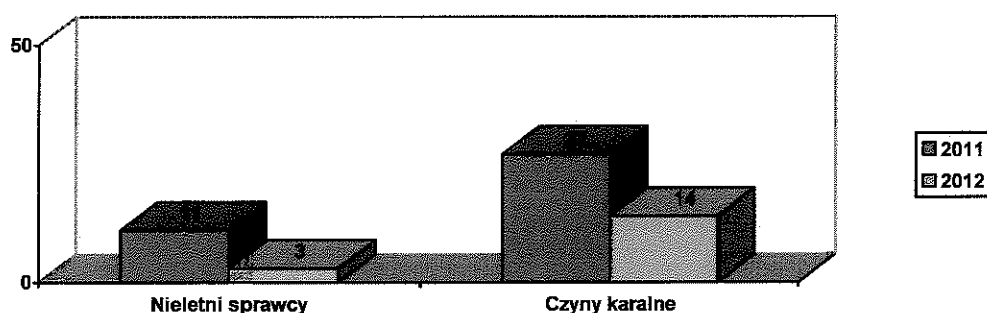


Gmina Drawno

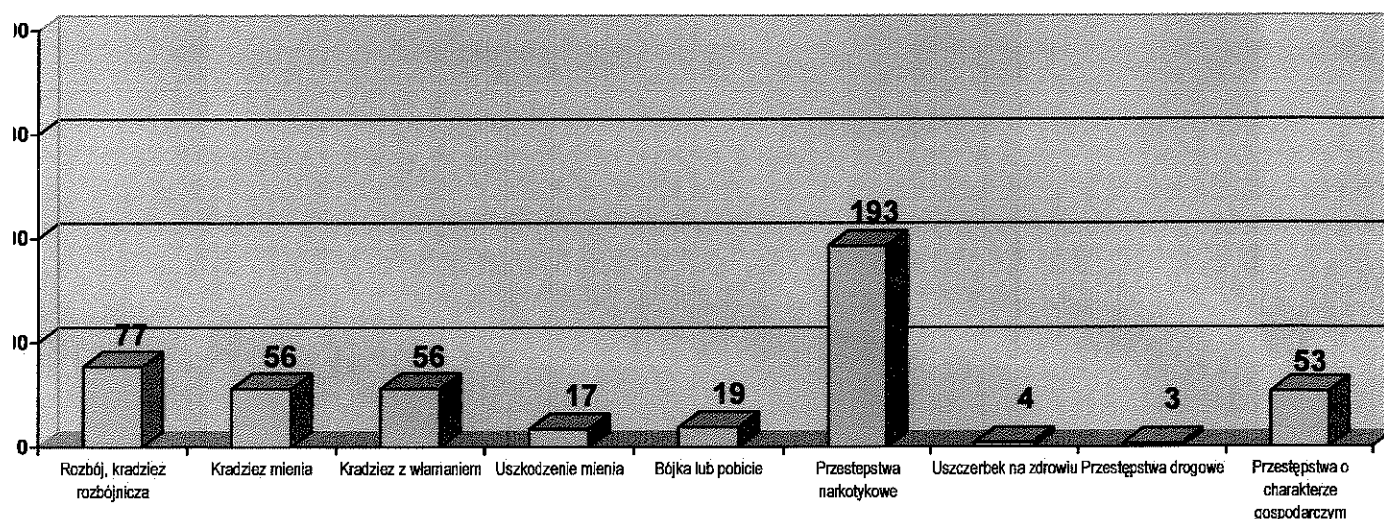
		2011	2012	Różnica
Ilość sprawców czynów karalnych	przestępstw	9	1	-8
	wykroczeń	2	2	-2
	RAZEM	11	3	-8
Ilość czynów karalnych	przestępstw	25	12	-13
	wykroczeń	2	2	-2
	RAZEM	27	14	-13

W 2012r., na terenie gminy Drawno znacznie zmniejszyła się ilość nieletnich sprawców czynów karalnych, zaewidencjonowano 1 sprawcę czynu karalnego z

kategorii przestępstw, który popełnił łącznie 12 czynów oraz dwóch nieletnich sprawców, którzy popełnili 2 wykroczenia.



Przestępstwa popełniane przez nieletnich w 2012 roku



Spśród wszystkich czynów karalnych popełnionych przez nieletnich w 2012r. najczęściej, aż 193 było przestępstw narkotykowych.

W kategorii rozbój, kradzież rozbójnicza i wymuszenie odnotowano 77 czynów natomiast w kradzieżach i kradzieżach z włamaniem po 56.

Wykrywalność przestępstw popełnianych przez nieletnich na terenie powiatu choszczeńskiego jest efektem posiadania dobrego rozpoznania w tym zakresie, aktywnej pracy Zespołu ds. Nieletnich i Prewencji Kryminalnej, a także prawidłowej współpracy z Dyrekcją Szkół oraz pedagogami szkolnymi.

W 2012 roku zespół do spraw Nieletnich wspólnie z dzielnicowymi poszczególnych rejonów gmin powiatu uczestniczył w 288 spotkaniach

z młodzieżą oraz 82 spotkaniami z pedagogami i nauczycielami w powiatowych szkołach(na terenie gminy PP Drawno policjanci przeprowadzili 63 spotkań ze społeczeństwem) W ramach spotkań przeprowadzali systematyczne działania prewencyjno-edukacyjne wśród młodzieży szkół podstawowych i gimnazjum zgodnie z Rządowym Programem Ograniczenia Przystępności i Aspołecznych Zachowań -” **Razem Bezpieczniej**”. Tematyką tych spotkań była odpowiedzialność karna nieletnich w świetle obowiązujących przepisów prawnych, agresji i przemocy oraz różnego rodzaju uzależnień.

Asystentka ds. Nieletnich wspólnie z dzielnicowymi współpracuje z przedstawicielami MOPS-u, Poradni Psychologiczno –Pedagogicznej, Powiatowego Centrum Pomocy Rodzinie oraz Gminnej Komisji ds. Rozwiązywania Problemów Alkoholowych.

W ramach tej współpracy uczestniczyli w spotkaniach Zespołu Interdyscyplinarnego gdzie podejmowane były decyzje dotyczące zapewnienia bezpieczeństwa osobom dotkniętym przemocą.

W ramach programu „Stopek” grupa funkcjonariuszy oraz pracowników Policji przygotowała przy współpracy grona pedagogicznego Przedszkola Publicznego nr 2 w Choszcznie kolejną już część tak lubianego przez dzieci przedstawienia profilaktycznego pt. „Nowe przygody Stopkowe”. Przedstawienie z przyjemnością i z dużym zainteresowaniem obejrżeli uczniowie klas I szkół podstawowych oraz przedszkolaki z lokalnych przedszkoli. Należy podkreślić, że program „Stopek” realizowany jest przez Komendę Powiatową Policji w Choszcznie a finansowany przez Urząd Miasta Choszczno oraz Stowarzyszenie Społeczno –Kulturalne „ Klub Kiwanis Kobieta 2000”.W ciągu roku szkolnego Duża Maskotka cieszy oczy dzieci podczas wizyt policjantów w przedszkolach oraz podczas imprez na terenie powiatu. Dzieci wiedzą, że Stopek to przyjaciel, który mówi im o bezpiecznym zachowaniu w miejscach, w których przebywają i sprawia, że najmłodszy mieszkańcy powiatu zapamiętują jego przestrogi.

Kolejnym programem realizowanym przez Komendę Powiatową Policji był program edukacyjny dla słuchaczy kursu dla kandydatów na kierowców kategorii A, B., którego celem jest przekazanie młodym osobom wiedzy, która w zasadniczy sposób wpłynie na zachowanie kierujących oraz wyrabianie nawyków w zachowaniu bezpiecznej jazdy pojazdem.

W ramach ogólnopolskiej akcji „**Klub Pancernika**” policjanci ruchu drogowego przeprowadzali kontrole prawidłowego przewozu dzieci.

Podczas kontroli uświadamiali rodzicom jak ważne dla bezpieczeństwa przewożonych dzieci jest posiadanie fotelika do przewozu oraz zapinanie pasów, o czym rodzice często zapominają. Podczas rozmowy dzieci otrzymywały maskotkę pancernika, która ma przypominać im o zapinaniu pasów.

Kolejny program prewencyjny to „**Przyjaciel Gryfusia**” dla uczniów klas pierwszych, który realizowany jest w całym województwie. Materiały dydaktyczne, które otrzymuje pierwszoklasista to „Elementarz zasad bezpieczeństwa”, wycinanka oraz dyplom wręczany przez funkcjonariusza KPP Choszczno podczas uroczystości zakończenia roku szkolnego.

W ramach programu prewencyjnego „**Świadomi i bezpieczni**”, którego celem jest ograniczenie kradzieży mienia szczególnie rowerów objęto rejestracją zakupione rowery oraz takie, na które właściciele posiadali dokumenty potwierdzające ich zakup. Rejestracja przyczynia się do sprawnej identyfikacji w przypadku kradzieży tych przedmiotów.

Podtrzymanie sprawności naszego działania a właściwie jego poprawy miały także wpływ lokalne samorządy, które w swoich budżetach przewidziały środki finansowe dla naszej jednostki.

Komendant Powiatowy Policji
w Choszczynie

podinsp.mgr inż. Ireneusz Winnicki

L. up.

I ZASTĘPCA
Komendanta Powiatowego Policji
w Choszczynie

Dariusz Ufnowski
nadkom. inż. Dariusz Ufnowski